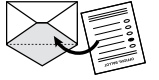


## Maneras para votar en el U.S. Virgin Islands

### Votar por correo con una papleta de voto en ausencia

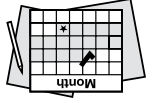
Se necesita una justificación para votar por correo. La fecha límite para solicitar una papleta es octubre 11. El Servicio Postal de EE. UU. recomienda enviar la solicitud de papleta lo antes posible, no más tarde del 19 de octubre.



**Fecha límite para devolver la papleta**  
Las papletas enviadas por correo deberán llevar el **matasellos del día de las elecciones, 8 de noviembre**, y ser recibidas a más tardar el 18 de noviembre o **deberá ser entregada el día de las elecciones, 8 de noviembre hasta las 7:00 p. m.** en un lugar oficial de entrega de papletas.

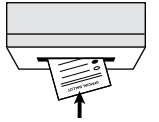
### Votar anticipadamente

**Del 10 al 31 de octubre**, los lugares de votación anticipada estarán abiertos.



### Votar en persona el día de las elecciones

Los lugares de votación están abiertos el día de las elecciones. Busca una ubicación que te quede cerca en el sitio web de las elecciones.



## Fechas importantes

### Octubre 9 es el último día para registrarse.

Regístrate para votar o actualiza tu dirección no más tarde de octubre 9.



### Noviembre 8 es el día de las elecciones

Los lugares de votación están abiertos de las 7:00 a. m. a las 7:00 p. m.



Busca una ubicación que te quede cerca en el sitio web de las elecciones. Evita las filas! Generalmente, los centros de votación están menos llenos a media mañana o a primera hora de la tarde.

Devuelve la papleta si todavía no lo has hecho:  
▪ En la oficina electoral que te corresponda.  
▪ Por correo.



## Más información

### Vota Seguro


Obtén información actualizada sobre las opciones seguras para votar en el U.S. Virgin Islands en [HealthyVoting.org/es/Us-Virgin-Islands](https://HealthyVoting.org/es/Us-Virgin-Islands)


### Oficina electoral de U.S. Virgin Islands

Visita el sitio web oficial de las elecciones para obtener los enlaces para:

- Registrarte para votar o actualizar tu información
- Buscar lugares de votación cerca de ti
- Ponerte en contacto con la oficina electoral del condado

 [vivote.gov](https://vivote.gov)

 (877) 773-1021

 Vota Seguro es un proyecto no partidista de Healthy Democracy Healthy People en colaboración con el Center for Tech and Civic Life, el Center for Civic Design, Vot-ER, la American Public Health Association y la National Association of County and City Health Officials.

## HealthyVoting

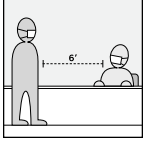
Vota por tu salud y tu comunidad

# U.S. Virgin Islands

Elecciones generales  
Noviembre 8, 2022

[HealthyVoting.org/es/Us-Virgin-Islands](https://HealthyVoting.org/es/Us-Virgin-Islands)

## ¿Qué es Vota Seguro?



¿Sabías que las personas de las comunidades que más votan tienen mejor salud? Esto se debe a que votar es una manera de ejercer tus derechos relacionados con las decisiones que afectan tu salud, la de tu familia y la de tus vecinos.

Hay diferentes opciones para votar, pero éstas dependen de las reglas de tu estado. Tu estado también fija las fechas límite para votar por correo, la votación anticipada y el horario para votar el día de las elecciones.

Esta guía recomienda algunas prácticas seguras para protegerte de las enfermedades infecciosas, tales como el resfriado, la influenza y el coronavirus, durante las elecciones generales de noviembre 2022.

Entre las prácticas seguras están: vacunarte y ponerte la dosis de refuerzo, mantener la distancia física, lavarte las manos y usar mascarilla para protegerte y proteger a los demás. La orientación que proveemos está basada en los consejos de los principales expertos en salud pública, así como en las últimas actualizaciones de la ley electoral del estado.

## Cómo funciona la votación en persona



Votar en persona significa ir a un centro de votación donde habrá otras personas. Te registras con un funcionario electoral. Recibes una papeleta. Vas a un lugar privado (caseta de votación) a marcar la papeleta.

Los centros de votación también tienen sistemas de votación accesible y asistencia en otros idiomas.

Muchos estados ofrecen votación anticipada, esto es que puedes ir a votar en persona días antes del día de las elecciones. Para averiguar si tu estado tiene votación anticipada (y los días en que se realizará), pregunta a los funcionarios electorales locales.

- Si tu estado requiere que muestres una identificación, asegúrate de llevarla contigo.
- Si puedes, ve al centro de votación cuando esté menos lleno, generalmente a media mañana o a primera hora de la tarde. Durante los días de votación anticipada, suele haber menos gente que el día de las elecciones.

## Cómo funciona la votación por correo



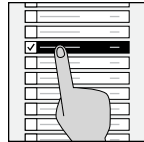
Votar por correo es una opción que no pone en riesgo tu salud porque puedes votar desde tu casa. Recibes una papeleta por correo, la llenas y metes en el sobre, firmas y cierras el sobre de la papeleta y la devuelves por correo o en un buzón de entrega seguro.

- Algunos estados requieren que otra persona firme como testigo el sobre de tu papeleta.
- Algunos estados requieren una copia de tu licencia de conducir o tu tarjeta de Seguro Social.
- Puedes tomar una foto de tu identificación con tu teléfono.

### ¡Asegúrate de que tu voto cuente! Recuerda...

- No olvides firmar la declaración jurada en el sobre de devolución de la papeleta.
- Cierra el sobre interior y el sobre exterior.
- Sigue al pie de la letra todas las instrucciones para asegurarte de que tu voto cuente.
- Devuelve la papeleta de inmediato. ¡El matasellos no cuenta!

## Votación accesible



Todos los centros de votación en persona deben tener por lo menos un sistema de votación accesible.

- Si necesitas ayuda para votar, puedes pedírsela a un trabajador electoral o traer a alguien para que te ayude.
- Si puedes, ve al centro de votación cuando esté menos lleno, generalmente a media mañana o a primera hora de la tarde.
- Trata de votar en el exterior del lugar de votación o desde tu auto, si estas opciones están disponibles.
- Puedes traer tus propios audífonos para utilizarlos con el sistema de votación accesible.